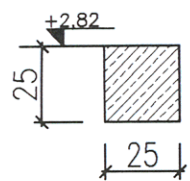


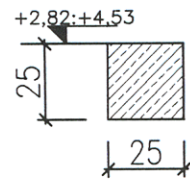
RZUT SCIAN I WIEŃCÓW KLATKI SCHODOWEJ

SKALA 1:50

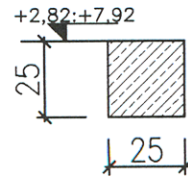
WIENIEC W1  
skala 1:25



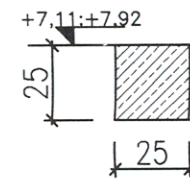
WIENIEC W2  
skala 1:25



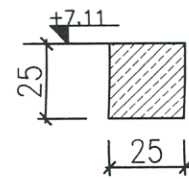
WIENIEC W3  
skala 1:25



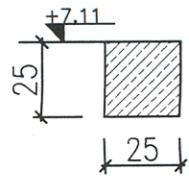
WIENIEC W4  
skala 1:25



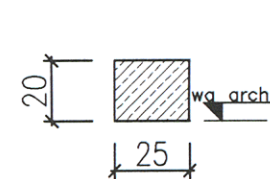
WIENIEC W5  
skala 1:25



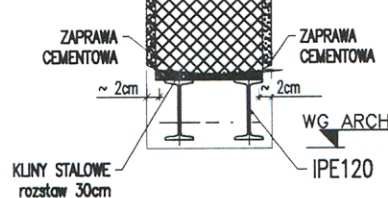
WIENIEC W6  
skala 1:25



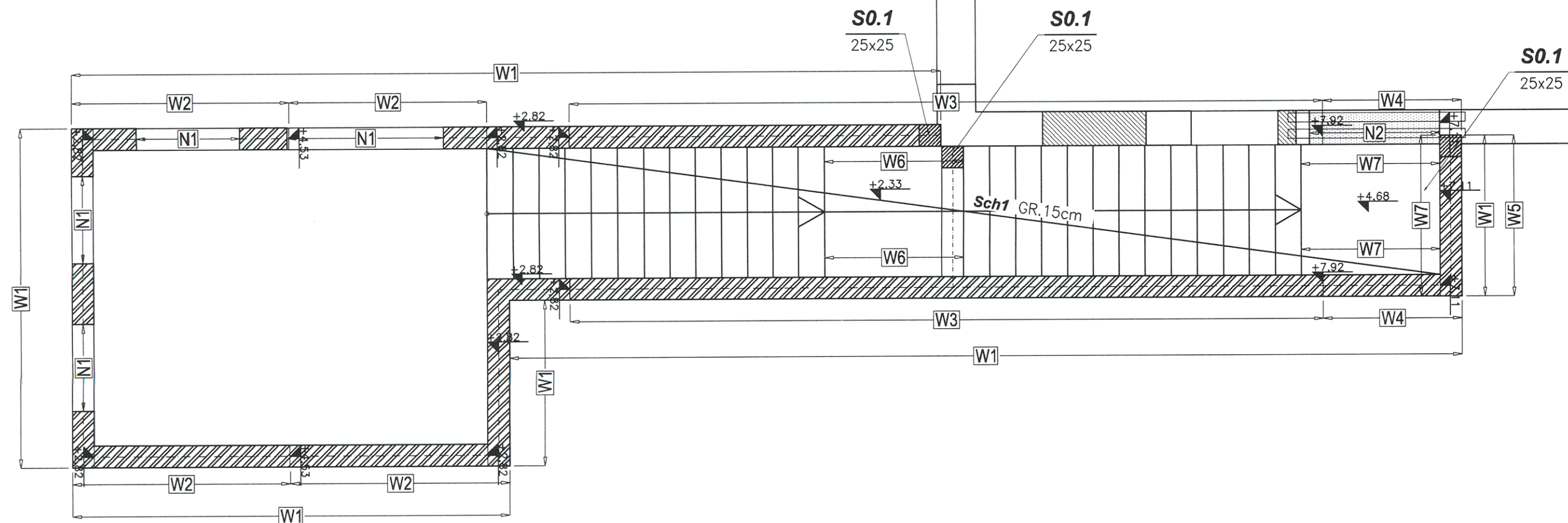
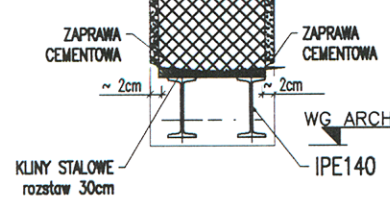
NADPROŻE N1  
skala 1:25



NADPROŻE  
Ns2  
skala 1:25



NADPROŻE  
Ns3  
skala 1:25




- ELEMENTY MUROWANE NOŚNE POD ROZPATRYWANYM STROPEM
- ELEMENTY ŻELBETOWE NOŚNE POD ROZPATRYWANYM STROPEM
- WYBURZENIA W ISTNIEJĄCYCH ŚCIANACH NOŚNYCH
- ZAMUROWANIA W ISTNIEJĄCYCH ŚCIANACH NOŚNYCH

- B – belki żelbetowe
- N – nadproża żelbetowe
- W – wieńce żelbetowe
- Bst – belki stalowe
- S – słupy żelbetowe
- Sc – ściany żelbetowe
- O – otwór w ścianie żelbetowej
- DK – dolna krawędź elementu
- GK – górna krawędź elementu

±0,00 = wg arch

BETON: C20/25  
STAL: AIIIIN B500SP  
otulina płyt:  $c_{nom}=2,5cm$   
otulina belek i słupów:  $c_{nom}=3,0cm$

REWIZJA	DATA	OPIS ZMIANY	
<div><div><div><div>BK</div><div>BIURO KONSTRUKTOR</div></div><div><b>Bartosz Mrówka</b> 33-300 Nowy Sącz, ul. Klińskiego 70/24 tel. 18 444 20 82, fax. 18 446 55 90 <b>Jan Jasica</b> 31-127 Kraków, ul. Szablowskiego 6/38 tel. 12 312 17 16, fax. 12 312 17 17 www: biuro-konstruktor.pl mail: biuro@biuro-konstruktor.pl</div></div></div>			
Funkcja	Imię i Nazwisko	Nr Uprawnień	Podpis
Projektował	mgr. inż. Bartosz MRÓWKA	MAP/0043/POOK/07	
Sprawdził	mgr. inż. Jan JASICA	MAP/0269/POOK/08	
Zespół projektowy	mgr. inż. Anna Mrówka		
Data:		26.12.2016	
Inwestor:		GMINA GRÓDEK NAD DUNAJCEM 33-318 GRÓDEK NAD DUNAJCEM 54	
Obiekt:		PRZEBUDOWA I ROZBUDOWA ISTNIEJĄCEGO BUDYNKU REMIZY OSP W JELNEJ DZ. EW. NR 122, OBR. JELNA GMINA GRÓDEK NAD DUNAJCEM	
Faza:		PROJEKT BUDOWLANY	
Branża:		KONSTRUKCYJNA	
Treść rysunku: RZUT SCIAN I WIEŃCÓW KLATKI SCHODOWEJ			
Format arkusza: 420x760		Skala: 1:50	Nr rysunku: K-002